

# Supports acceptés comme Master

## 1. Master sur CD-R

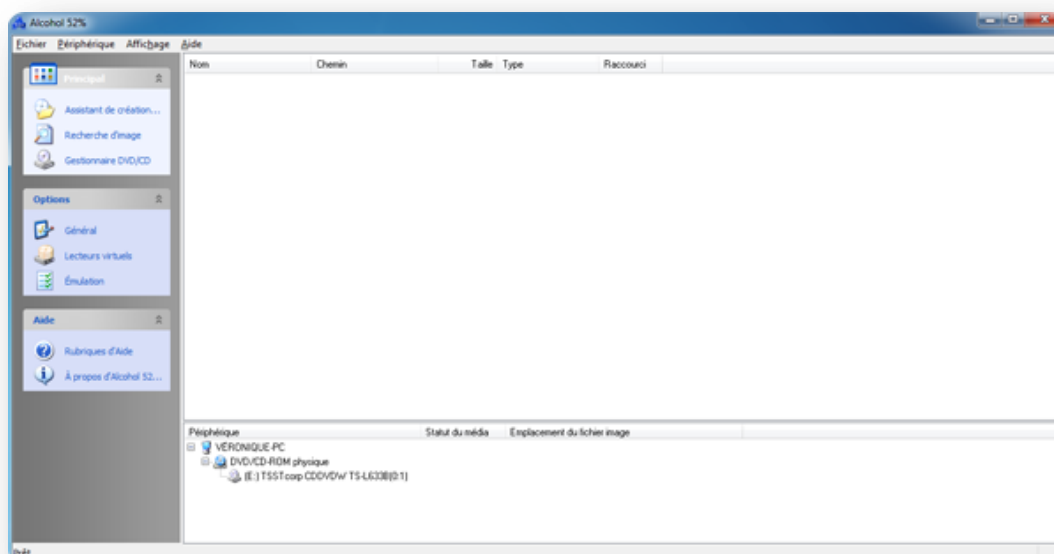
Le CD-R qui est utilisé comme pré-master doit remplir les conditions suivantes :

- La surface de lecture (face inférieure) doit être propre
- Sans tâches, empreintes digitales, rayures, poussières, etc.
- Le délai entre l'enregistrement et la livraison à l'usine doit être le plus court possible.
- Il est important de conserver le disque à l'abri de toute source de chaleur.
- Tous les CD-R seront analysés avant leur utilisation comme pré-master afin de vérifier qu'ils ne contiennent aucune erreur irrécupérable (C2 ou E32).
- Il est recommandé d'utiliser des supports de haute qualité.
- Nous recommandons d'enregistrer à une vitesse 4x.
- N'oubliez pas de fermer la session avant de graver le CD-R.

## 2. Master ISO

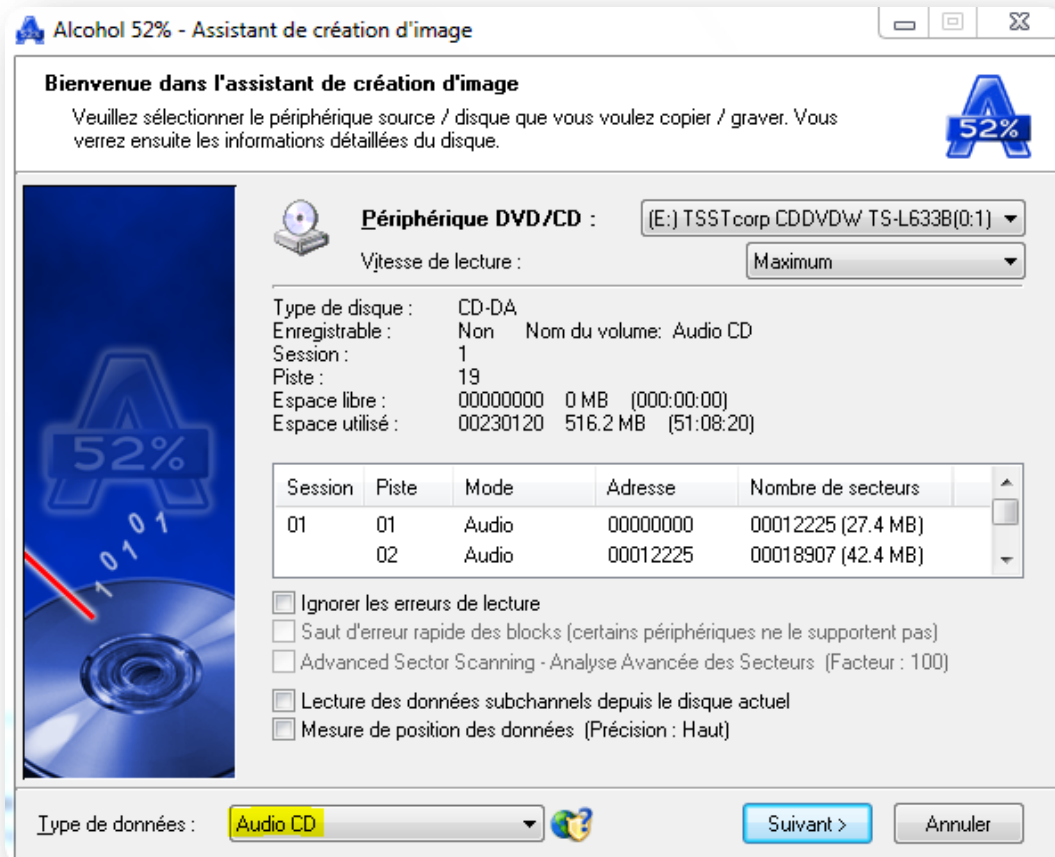
Nous acceptons le Master au format ISO qui peut par conséquent être déposé sur notre serveur FTP. Voici la procédure à suivre :

- Gravez d'abord votre CD qui fait office de pré-master.
- [Télécharger le logiciel Alcohol 52%](#)
- Après l'installation du logiciel qui ne doit présenter aucune difficulté, créer un dossier sur votre disque dur portant le nom de votre master.
  1. **Insérez votre CD** pré-masterisé.
  2. **Lancez le logiciel** qui doit afficher cette page.



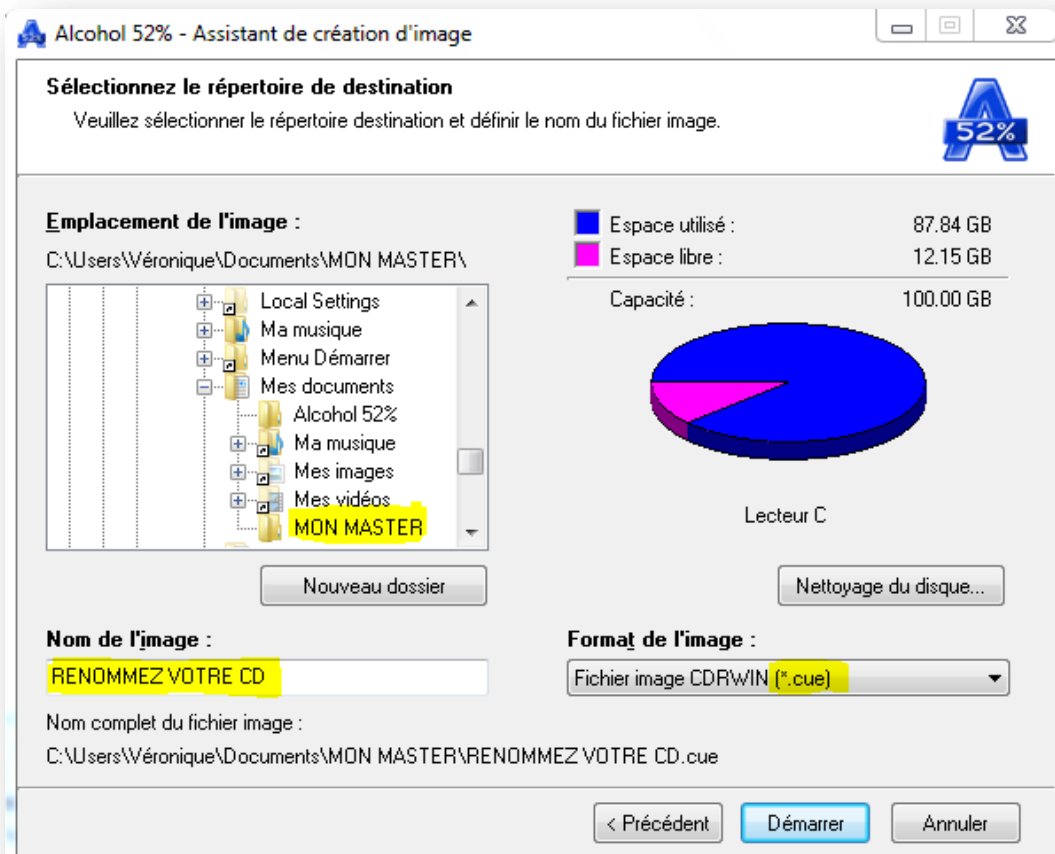
## 3. Appuyez sur l'icône "Assistant de création".

La page suivante doit s'afficher :



## 4. Appuyez sur "Suivant".

Le tableau ci-dessous s'affiche :



5. Dans la zone "**Emplacement de l'image**", parcourez jusqu'à votre dossier précédemment créé, ou créez-le le cas échéant.
  6. À l'emplacement "**Nom de l'image**", renommez votre CD.
  7. **Vérifiez bien que le format de l'image soit en .cue**
  8. Appuyez sur "**Démarrer**".
- À cet instant, la procédure de création de l'image est lancée, attendre l'éjection du CD qui signifie que l'image est créée.
  - Vous pouvez alors déposer le dossier (qui doit contenir deux fichiers) sur notre serveur FTP

### 3. Master Studio

Nous pouvons aussi réaliser pour vous le Master dans notre studio de Mastering. N'hésitez pas à prendre directement contact pour les informations techniques.

Email : [hubert.letombe@studiomidnight.fr](mailto:hubert.letombe@studiomidnight.fr)

Tel : 03.21.02.09.04

Port : 06.17.62.80.42